



Alma

FORMATION

Découverte de l'interface



Formation Alma

Découverte de l'interface

- 1 Alma : l'outil et l'architecture informatique
- 2 Visite guidée d'Alma : page d'accueil, fonctionnalités et affichages
- 3 Questions et échanges

L'outil informatique


Une solution hébergée



Pas d'installation de l'application

Accessible partout

Mises à jour et maintenances assurées par le prestataire



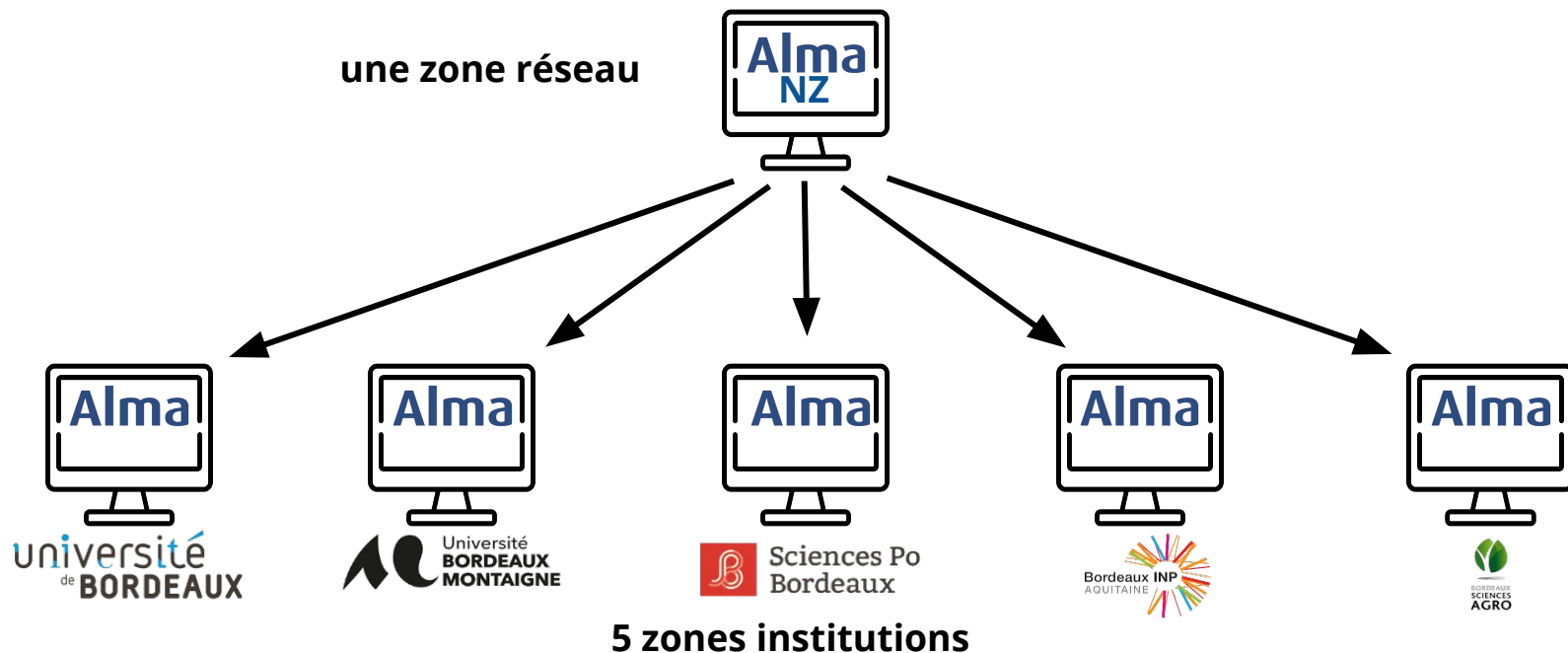
Dépendant du bon fonctionnement du serveur du prestataire

Dépendant du bon fonctionnement du réseau

Dépendant du bon fonctionnement CAS (système d'authentification de l'établissement)

Architecture informatique

Une architecture en réseau qui est composée de 6 interfaces



Architecture informatique

La zone réseau



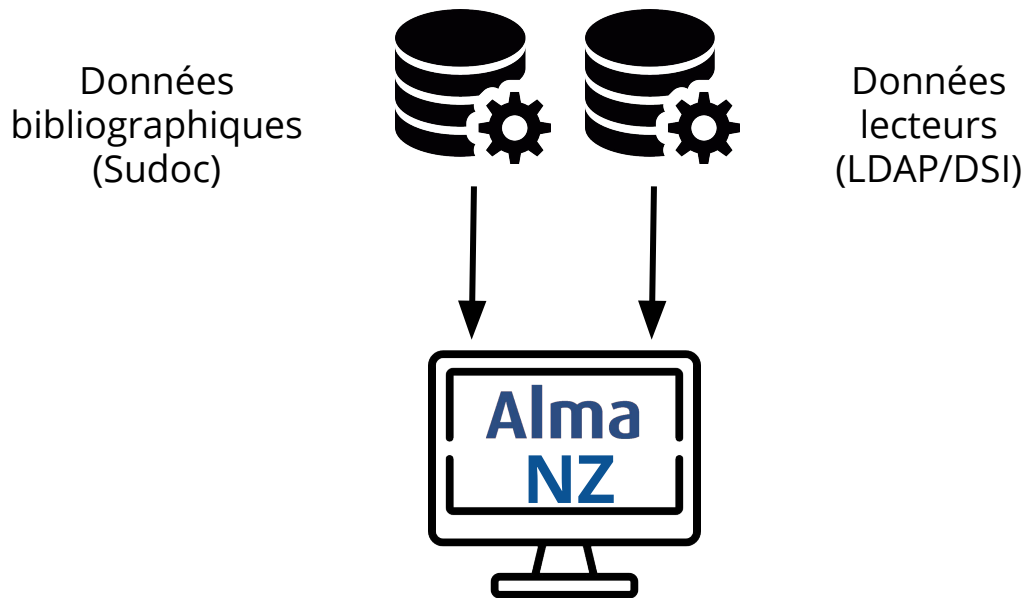
Gestion centrale des données :

- les données bibliographiques
- les données lecteurs (institutionnels)
- certaines configurations

Architecture informatique

La zone réseau

Données externes importées dans la NZ



Architecture informatique

La zone institutionnelle




Les données que l'on y trouve :

- les données bibliographiques partagées par la NZ
- les données lecteurs partagées par la NZ
- les configurations partagées par la NZ
- les données d'inventaires des bibliothèques de l'institution
- les données lecteurs extérieurs créés par l'institution
- les configurations propres à l'institution
- les données liées aux acquisitions

Un outil personnalisé



Un rôle = accès à une ou des fonctionnalités



Un profil = une sélection de rôles

Un outil personnalisé

5 profils professionnels :



Profil moniteur : services aux usagers (prêts, retours, réservations, communications,...)



Profil bibliothécaire : catalogage, exemplarisation, réception



Profil opérateur des acquisitions : commande, facturation



Profil gestionnaire : gestion des fournisseurs, budgets, documentation électronique



Profil gestionnaire des sélections : création des sélections mises en avant sur Babord+