

Cliquer sur le bouton et sélectionner « Rapport » :

The screenshot shows the 'Suivi des traitements' (Tracking of treatments) interface. At the top, there are filters for 'Titres physiques' and 'Mots-clés'. Below, there are tabs for 'Planifié', 'En cours', and 'Historique'. A search bar and a date range filter ('17/03/2022 - 18/03/2022') are visible. The main table has columns: Nom, Identifiant du processus, Enregistrement traités, Enregistrement avec exceptions, Type de traitement, Opérateur, Date de soumission, Date de début, Date de fin, and Statut. The first row is highlighted, and a context menu is open over it with 'Rapport' selected.

Nom	Identifiant du processus	Enregistrement traités	Enregistrement avec exceptions	Type de traitement	Opérateur	Date de soumission	Date de début	Date de fin	Statut
Exporter des exemplaires physiques - 1 BUST_Table des nouveautés en cours - 17/03/2022 16:02:21 CET	4247302...	29	0	Répertoire	fzambau... bordeaux.fr	17/03/2022 16:02:26 CET	17/03/2022 16:02:45 CET	17/03/2022 16:03:14 CET	Terminé avec succès

On accède alors au fichier CSV. Cliquer alors sur le nom du fichier :

The screenshot shows the 'Rapport de traitement' (Treatment report) interface. It features a 'Compteurs' (Counters) section with 'Notices exportées' (Exported notices) set to 29. Below this, there is a link 'Lien vers les notices exportées' with the URL 'PHYSICAL_ITEM_4247301940004672' highlighted.

Une dernière page s'ouvre. Cliquer sur le bouton puis « Télécharger » :

The screenshot shows the 'Fichiers exportés' (Exported files) interface. It features a table with columns: Nom, Type, Date de création, and Taille. The first row is highlighted, and a context menu is open over it with 'Télécharger' selected.

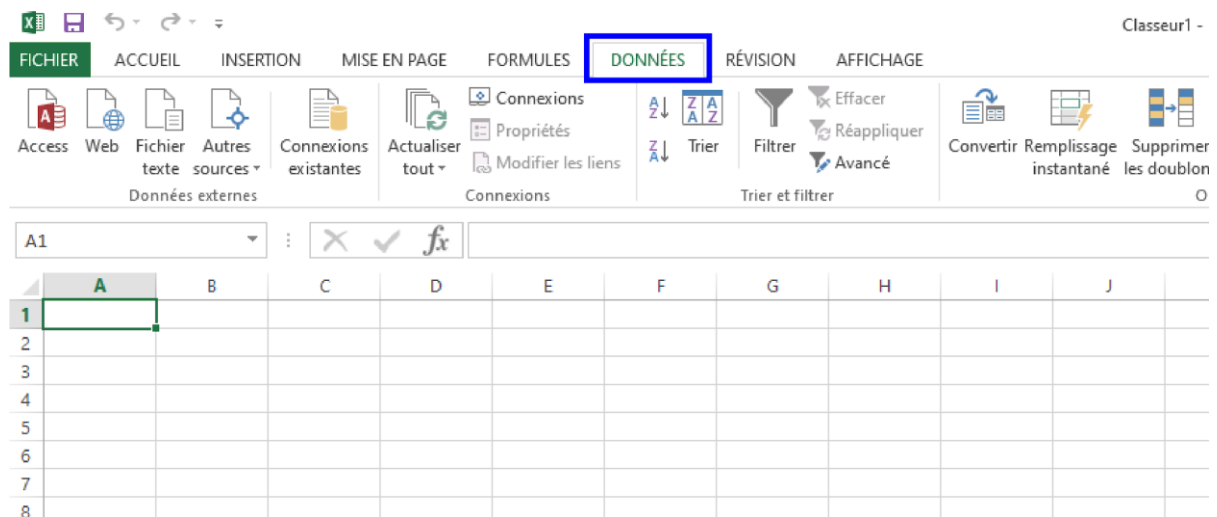
Nom	Type	Date de création	Taille
1 PHYSICAL_ITEM_4252715030004672_1...	Fichier	18/03/2022	12 KB

Comme dit précédemment, le fichier est au format CSV. Il faut donc le convertir pour pouvoir exploiter toutes les données.

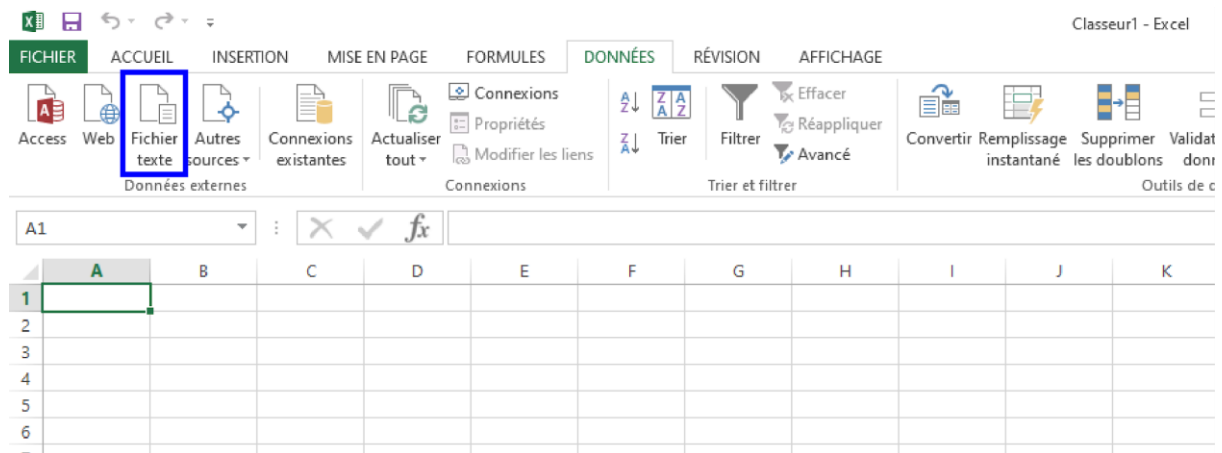
Convertir le fichier Excel

Ouvrir Excel.

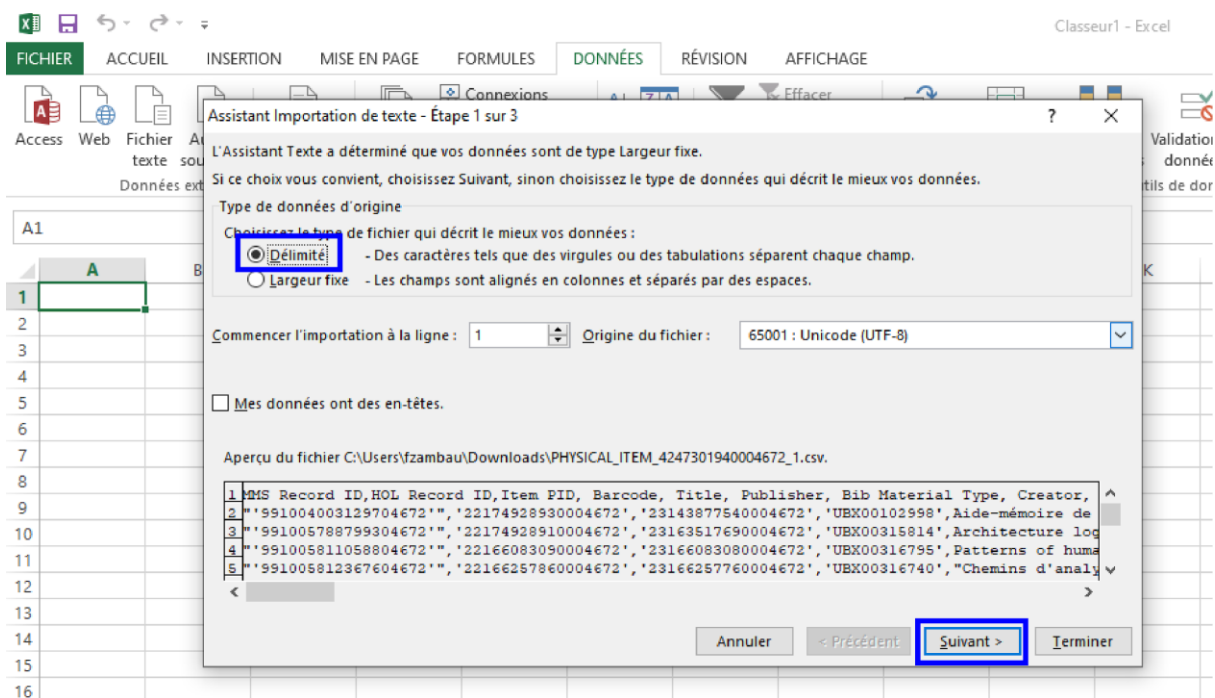
Aller dans l'onglet « Données » :



Cliquer sur « Fichier texte » puis aller chercher le fichier CSV téléchargé pour l'importer :

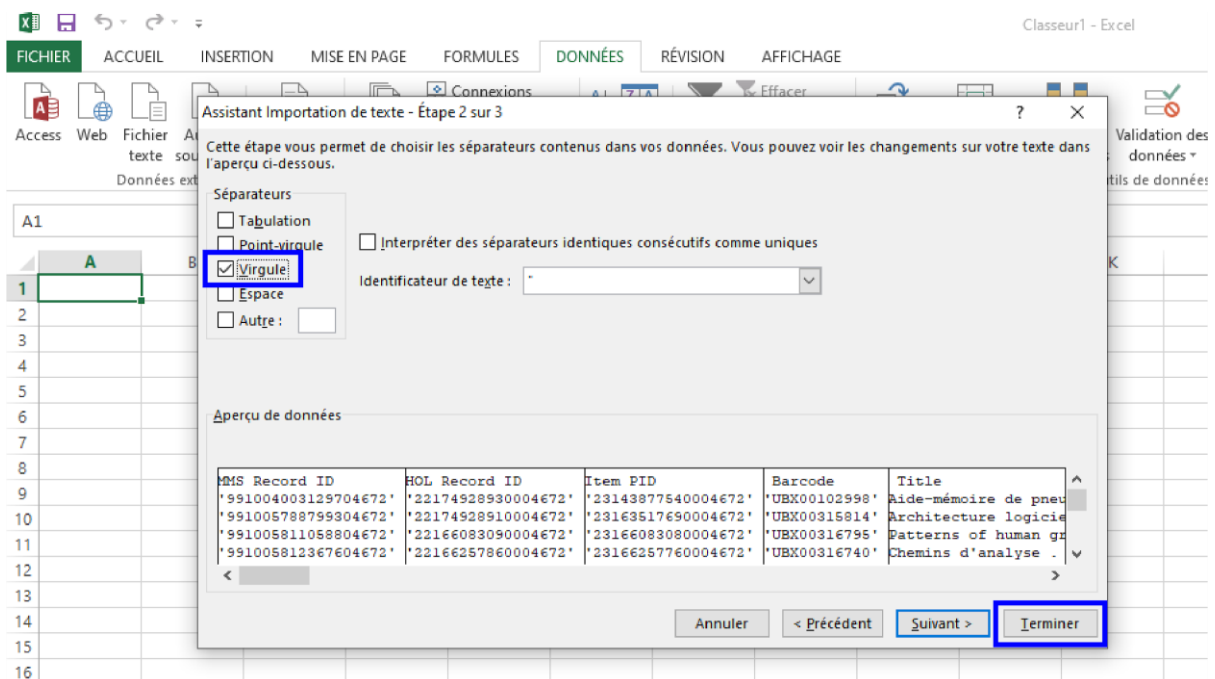


Une fenêtre s'ouvre : cliquer sur « Délimité » puis « Suivant » :

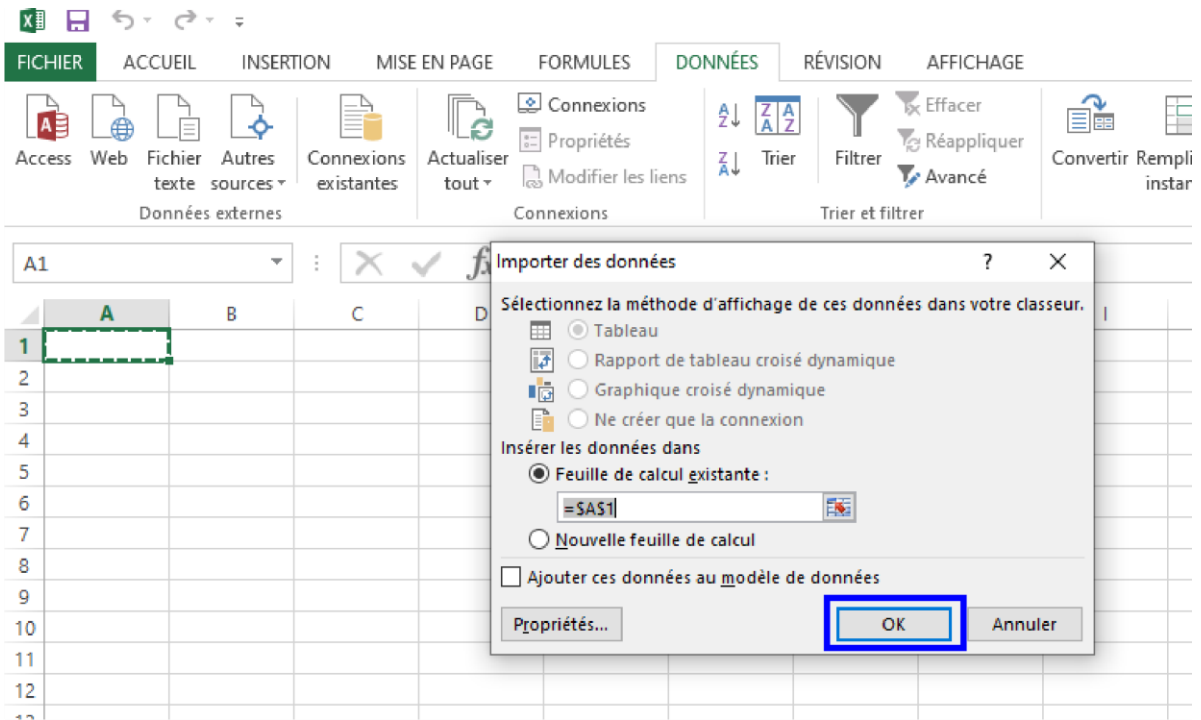


- cliquer sur "Délimité"
- s'assurer que la valeur du champ "Origine du fichier" est sur UTF-8
- cliquer sur "Suivant"

Dans la fenêtre suivante, cocher « virgule » (c'est le séparateur qui va permettre de ventiler les données par colonne) puis « Terminer » :



Une dernière fenêtre s'ouvre, cliquer sur « Ok ».



Les données qui étaient toutes empaquétées dans le fichier CSV sont maintenant parfaitement ventilées dans des colonnes :

Classeur1 - Excel

A	B	C	D	E	F
MMS Record ID	HOL Record ID	Item PID	Barcode	Title	Publisher
'991004003129704672'	'22174928930004672'	'23143877540004672'	'UBX00102998'	Aide-mémoire de pneumatique industrielle	Dunod : l'Usine nouvelle
'991005788799304672'	'22174928910004672'	'23163517690004672'	'UBX00315814'	Architecture logicielle propre : guide pratique pour la conception de logiciels	Pearson France
'991005811058804672'	'221766083090004672'	'23166083080004672'	'UBX00316795'	Patterns of human growth	Cambridge University Press
'991005812367604672'	'22166257860004672'	'23166257760004672'	'UBX00316740'	Chemins d'analyse - Tome 1. Espace de Schwartz, distributions tempérées et transformatio	Calvage & Mounet
'991005810820604672'	'22166258050004672'	'23166258040004672'	'UBX00316699'	Ets si on changeait de vie ? : le guide pratique pour réussir sa reconversion professionnelle	la maison Hachette
'99100581020604672'	'22166258140004672'	'23166258130004672'	'UBX00316674'	L'encyclopédie des métiers : [2021-2022]	Studyrama
'991005817562804672'	'22166926950004672'	'23166926900004672'	'UBX00317156'	Probabilités pour la licence	De Boeck supérieur
'991005826669104672'	'22174928970004672'	'23168772250004672'	'UBX00263091'	L'essentiel de la chimie en PASS et LAS	Ellipses
'991005679161704672'	'22174928940004672'	'23171246640004672'	'UBX00263769'	Coder proprement	Pearson
'991005841067404672'	'22171383210004672'	'23171383200004672'	'UBX00263750'	Résistez aux hackers : comprendre les cyberattaques pour mieux protéger votre entreprise	Vuibert
'991005841066504672'	'22171383750004672'	'23171383740004672'	'UBX00263416'	La place de l'homme dans la nature : le groupe zoologique humain	Albin Michel
'991005840363304672'	'22171383860004672'	'23171383850004672'	'UBX00263418'	Folies animales	Le pommier
'991005840364904672'	'22171384040004672'	'23171384030004672'	'UBX00263408'	La femme qui tendait l'oreille aux plantes : le récit incroyable d'une biologiste entre décou	Marabout
'991005840362404672'	'22174928950004672'	'23171384510004672'	'UBX00263734'	L'équation aux S-unités : voyage géométrique en théorie des nombres	Ellipses
'991005841067204672'	'22171384700004672'	'23171384690004672'	'UBX00264012'	Stratotype Sinémurien	Publications scientifiques du Muséum national d'histoire nat
'991005841060404672'	'22174928920004672'	'23171432620004672'	'UBX00263974'	Le système immunitaire	Ellipses
'991005841057104672'	'22174928990004672'	'23171433710004672'	'UBX00263692'	Maths : je réussis mon entrée en prépa : Passerelle Terminale Prépa	Vuibert
'991005840345504672'	'22171463260004672'	'23171463250004672'	'UBX00263918'	Particules et noyaux : une introduction à la physique des particules et à la physique nucléaire	Mines ParisTech PSL
'991005840345404672'	'22171463360004672'	'23171463790004672'	'UBX00264006'	Les amours de Marie Curie	Éditions Glyphe
'991005840345204672'	'22174928980004672'	'23171463840004672'	'UBX00263670'	Algèbre électorique : un bouquet de thèmes et d'exercices pour le M1	Calvage & Mounet
'991005841020404672'	'22171494580004672'	'23171494570004672'	'UBX00263842'	Introduction à la physique des hadrons : symétries, structure et dynamique	EDP sciences
'991005841019804672'	'22171494610004672'	'23171494600004672'	'UBX00263931'	Introduction à la cosmologie	Cosmetic Valley Éditions
'991005841021204672'	'22171494690004672'	'23171494680004672'	'UBX00263939'	La mer monde : une odyssée de la recherche océanique	Le Cherche midi
'991005841021904672'	'22171506130004672'	'23171506120004672'	'UBX00263906'	C'est qui le chef ? : ce que nous enseignent les animaux sauvages sur le leadership	Delachaux et Niestlé
'99100580256504672'	'22165036390004672'	'23171606810004672'	'UBX00264000'	Python pour le data scientist : des bases du langage au machine learning	Dunod
'991005841346204672'	'22171606950004672'	'23171606940004672'	'UBX00263962'	John Muir : le souffle de la nature sauvage	Hozhoni
'991001374049704672'	'2210750310004672'	'23171606970004672'	'UBX00263997'	Initiation à l'algorithme et à la programmation en C	Dunod
'991005841346504672'	'22171607170004672'	'23171607160004672'	'UBX00263994'	Les décodages du numérique	CNRS éditions
'991005850809504672'	'22174928960004672'	'23173280870004672'	'UBX00264033'	Toutes les mathématiques : première année de classes préparatoires scientifiques	Ellipses Édition Marketing
end-of-file					

Changer les informations des exemplaires physiques

Dans quel(s) cas utiliser ce traitement

Ce traitement va permettre d'ajouter, de modifier ou de supprimer des informations qui se trouvent au niveau de la notice exemplaire.

Ce qu'on modifie régulièrement :

- les champs notes
- les codes statistiques
- le type de matériel

Ce qu'on modifie de manière exceptionnelle :

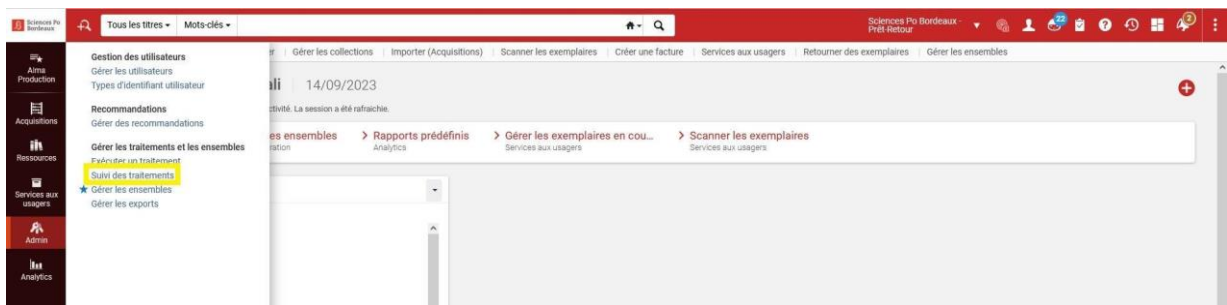
- l'exception de circulation
- la localisation temporaire

Comme vu précédemment pour le traitement "Exporter les exemplaires physiques", il est possible d'exécuter le traitement :

- depuis la page de résultats (avec la contrainte du nombre d'exemplaires sélectionnés et concernés par le traitement)
- à partir d'un ensemble de résultats

Exécuter le traitement

Si on passe par la création d'un ensemble de résultats, il faut ensuite cliquer sur « Admin » dans le menu principal puis « Exécuter un traitement » :



On accède alors à la page qui liste tous les traitements (c'est à ce niveau que l'on arrive lorsque l'on passe par le bouton « Gérer la sélection » depuis la page de résultats).

Pour trouver facilement le traitement, filtrer la liste sur « Mise à jour des informations » :

UB Université Bourgogne Franche-Comté

Titres physiques Mots-clés

Bib. STAPS - Prêt-Retour

Exécuter un traitement - Sélectionner un traitement à exécuter

1 - 8 de 8 Description

Type: Mise à jour des informations Type de source: Tout Type de contenu: Tout

Nom	Description	Type de contenu	Type
<input type="radio"/> Ajouter des titres à la collection	Ajouter des titres dans un ensemble à une collection choisie	Titre bibliographique	Mise à jour des informations
<input type="radio"/> Changer les informations du portfolio électronique	Mettre à jour les informations pour un jeu de portfolios, titres électroniques ou tous les titres	Portfolio	Mise à jour des informations
<input type="radio"/> Changer les informations des holdings	Mettre à jour les informations de holdings pour un ensemble d'exemplaires physiques ou de titres physiques	Exemplaire physique	Mise à jour des informations
<input type="radio"/> Changer les informations des exemplaires physiques	Mettre à jour les informations d'exemplaire physique pour un ensemble d'exemplaires physiques ou de titres physiques	Exemplaire physique	Mise à jour des informations
<input type="radio"/> Créer des demandes de déplacement d'exemplaire physique	Mettre à jour les informations d'exemplaire physique et entamer le déplacement d'un ensemble d'exemplaires physiques vers une nouvelle localisation	Exemplaire physique	Mise à jour des informations
<input type="radio"/> Déplacer les informations du portfolio	Déplacer les informations du portfolio	Collections électroniques	Mise à jour des informations
<input type="radio"/> Recréer la description de l'exemplaire physique	Recréer la description de l'exemplaire physique	Exemplaire physique	Mise à jour des informations
<input type="radio"/> Supprimer titres de la collection	Supprimer des titres dans un ensemble sur une collection choisie	Titre bibliographique	Mise à jour des informations

Cocher le traitement « Changer les informations des exemplaires physiques » puis cliquer sur le bouton « Suivant » :

UB Université Bourgogne Franche-Comté

Titres physiques Mots-clés

Bib. STAPS - Prêt-Retour

Exécuter un traitement - Sélectionner un traitement à exécuter

1 - 8 de 8 Description

Type: Mise à jour des informations Type de source: Tout Type de contenu: Tout

Nom	Description	Type de contenu	Type
<input type="radio"/> Ajouter des titres à la collection	Ajouter des titres dans un ensemble à une collection choisie	Titre bibliographique	Mise à jour des informations
<input type="radio"/> Changer les informations du portfolio électronique	Mettre à jour les informations pour un jeu de portfolios, titres électroniques ou tous les titres	Portfolio	Mise à jour des informations
<input type="radio"/> Changer les informations des holdings	Mettre à jour les informations de holdings pour un ensemble d'exemplaires physiques ou de titres physiques	Exemplaire physique	Mise à jour des informations
<input checked="" type="radio"/> Changer les informations des exemplaires physiques	Mettre à jour les informations d'exemplaire physique pour un ensemble d'exemplaires physiques ou de titres physiques	Exemplaire physique	Mise à jour des informations
<input type="radio"/> Créer des demandes de déplacement d'exemplaire physique	Mettre à jour les informations d'exemplaire physique et entamer le déplacement d'un ensemble d'exemplaires physiques vers une nouvelle localisation	Exemplaire physique	Mise à jour des informations
<input type="radio"/> Déplacer les informations du portfolio	Déplacer les informations du portfolio	Collections électroniques	Mise à jour des informations
<input type="radio"/> Recréer la description de l'exemplaire physique	Recréer la description de l'exemplaire physique	Exemplaire physique	Mise à jour des informations
<input type="radio"/> Supprimer titres de la collection	Supprimer des titres dans un ensemble sur une collection choisie	Titre bibliographique	Mise à jour des informations

Sur la page suivante s'affiche la liste des ensembles de résultats disponibles. Choisir l'ensemble concerné et cliquer sur le bouton « Suivant » :

UB Université Bourgogne Franche-Comté

Titres physiques Mots-clés

Bib. STAPS - Prêt-Retour

Exécuter un traitement - Sélectionner un jeu

1 - 50 de 380 Nom

Type de contenu: Tout

Nom	Type	Type de contenu	Origine du contenu	Date de création
<input type="radio"/> BUSVS_Exemplaire à déplacer	exemplarisé	Exemplaires physiques	Institut... unique...	03/05/2022 14:59:29 CEST
<input checked="" type="radio"/> Exemplaires sur le cyclisme	Logique	Exemplaires physiques	Institut... unique...	19/04/2022 12:12:42 CEST
<input type="radio"/> Test règles d'indication	Logique	Titres physiques	Institut... unique...	19/04/2022 11:43:31 CEST
<input type="radio"/> Test jeu sur les exemplaires rappelés	exemplarisé	Exemplaires physiques	Institut... unique...	11/03/2022 18:12:19 CET
<input type="radio"/> BUST_Table des nouveautés en cours	Logique	Exemplaires physiques	Institut... unique...	02/03/2022 12:35:16 CET